

## Innovative Stand-On Scheuersaugmaschine - einfach, sicher, sauber

Die Stand-On Scheuersaugmaschine Nilfisk SC1500 bietet einen hohen Nutzwert für Ihr Unternehmen, sie ist anwenderfreundlich und leistungsfähig, verbunden mit der von Nilfisk gewohnt hohen Zuverlässigkeit. Der hohe Anwenderkomfort wird durch hervorragende Ergonomie und einfache, intuitive Anwendung unterstrichen. Der niedrige Geräuschpegel und die zusätzliche Möglichkeit des extraleisen Betriebs erlauben den Einsatz in lärmsensiblen Bereichen. Die aufrechte Arbeitsposition ermöglicht eine gute Übersicht über das zu reinigende Areal. So wird die SC1500 zur optimalen Wahl für die Reinigung in Krankenhäusern, Supermärkten, Sporthallen und Bürogebäuden

Nilfisk SC1500 - einfach, sicher, sauber

- Flächenleistung bis zu 2438 m<sup>2</sup> pro Stunde
- Hervorragende, freie Sicht auf den Boden und die Arbeitsumgebung
- Niedrige Standplattform erleichtert das Auf- und Absteigen
- Gut zu reinigender Schmutzwassertank mit Grobschmutzbehälter
- Niedriger Geräuschpegel und zusätzlicher Flüstermodus für Arbeiten in geräuschsensiblen Bereichen
- Benutzerfreundliches Bedienelement für einfache Anwendung und kurze Einarbeitung
- Schneller, werkzeugloser Wechsel der Sauglippen, farbige Markierungen sorgen für gute Orientierung



Abb. ähnlich

• Serienmäßige Ausstattung

Lieferumfang		Artikel-Nr.	Anzahl	SC1500
<b>Sauglippen</b>				
	BLADE SQUEEGEE 510MM 20 RED GUM KIT	56104483	1	•
<b>Spritzschutz</b>				
	Spritzschutz	56104240	1	•
<b>Sonstiges</b>				
	Grobschmutzkorb	56104360	1	•
	Nachfüllschlauch-Set	56112355	1	•

Modell SC1500

Artikel-Nr. 56104002

Produkteigenschaften



Batterieversion	•
One-Touch™-Bedienung	•
Grobschmutzsieb	•
Ecoflex vorbereitet	•
Saugleiste	•



## Innovative Stand-On Scheuersaugmaschine - einfach, sicher, sauber








Technische Spezifikationen	SC1500
Max. Laufzeit (Stunden)	3.5 HOURS
Max. Geschwindigkeit (km/Std.)	Fwd 4.8/Rev. 3.5
Spannung (V)	24
IP-Schutzklasse	IPX3
Schutzklasse	F
Aufnahmeleistung (kW)	840
Bürstenmotor (W)	380
Antriebsleistung (W)	280
Saugmotorleistung (W)	420
Luftmenge (l/sek.)	26.1
Unterdruck (kPa)	14.2
Geräuschpegel (dB(A))	63 (61)
Flächenleistung theor./prak. (m <sup>2</sup> /h)	2142/1499
Arbeitsbreite (mm)	510
Wendekreis (cm)	151
Max. Steigungsrate (%)	4.5-8
Wasserleistung (l/min.)	0.4/1.9
Frisch-/Schmutzwassertank (l)	44/46
Absaugleiste, Breite (mm)	680
Bürstenanpressdruck (kg)	23/40
Bürstengeschwindigkeit (U/min.)	140
Bürstenanzahl/ -typ	1 Disc
Abmessungen L x B x H (mm)	1230x610x1330
Batterietrog, Abmessungen L x B x H (mm)	457x457x283
Gewicht, einsatzbereit (kg)	326
Gewicht, netto (kg)	161

● Serienmäßige Ausstattung, ○ Optionales Zubehör, □ Optionen nur ab Werk

Zubehör	Artikel-Nr.	Anzahl	SC1500
<b>Pads 20", Ø 508 mm</b>			
 Eco Pad 20", Ø 508 mm, blau, VPE 5	10001956	1	○
 Eco Pad 20", Ø 508 mm, grün, VPE 5	10001958	1	○








## Innovative Stand-On Scheuersaugmaschine - einfach, sicher, sauber

Zubehör		Artikel-Nr.	Anzahl	SC1500
	Eco Pad 20", Ø 508 mm, rot, VPE 5	10001959	1	○
	Eco Pad 20", Ø 508 mm, weiß, VPE 5	10001960	1	○
<b>Spezial-Pads</b>				
	Eco Brill. Pad 20", Ø 508 mm, blau, VPE	10002349	1	○
	Eco Brill. Pad 20", Ø 508 mm, gelb, VPE	10002350	1	○
	Eco Brill. Pad 20", Ø 508 mm, rot, VPE 2	10002348	1	○
	Eco Brill. Pad 20", Ø 508 mm, grün/VPE 2 PC	10002351	1	○
<b>Ecoflex-System</b>				
	Ecoflex-Behälter 5 Liter	56104190	1	○
	Ecoflex-Set	56104192	1	□
<b>Sauglippen</b>				
	Absaugleisten-Set PU, 510 mm	56104325	1	○
	BLADE SQUEEGEE 510MM 20 RED GUM KIT	56104483	1	●
<b>Sonstiges</b>				
	Grobschmutzkorb	56104360	1	●
	Nachfüllschlauch-Set	56112355	1	●
<b>Einbauladegeräte</b>				
	Einbauladegerät	56104403	1	□
<b>Padhalter</b>				
	Padhalter 20"	56505790	1	○
<b>Bürsten, 510 mm</b>				
	Bürste Disc-20 Mid Grit	56505797	1	○
	Bürste Mid Grit 180, 500 mm	56505798	1	○



## Innovative Stand-On Scheuersaugmaschine - einfach, sicher, sauber

Zubehör	Artikel-Nr.	Anzahl	SC1500
Bürste Prolene, hart, 500 mm	56505794	1	○
Bürste Prolite	56505795	1	○
Bürste Sica hart, Magna Grit 3, 500 mm	56505791	1	○
Bürste Sica mittel, Dyna Grit 3, 500 mm	56505792	1	○
Bürste Sica weich, Aglite Grit 3, 500 mm	56505793	1	○
Bürste Unionmix	56505796	1	○
<b>Externes Ladegerät</b>			
Ladegerät HF 24V-20A SB175R	80522421	1	□
 Ladegerät HF 24V-25A SB175R	80542426	1	□
<b>Batterien</b>			
 Gelbatterie Monoblock, 6V-180 Ah	80564000	4	□
 Gelbatterie Monoblock, 12V-105 Ah	80564400	2	□
 Nassbatterie Monoblock, 6V-200 Ah	80563200	4	□
 Nassbatterie Monoblock, 12V-110 Ah	80564600	2	□
<b>Spritzschutz</b>			
Spritzschutz	56104240	1	●