

## Die ideale Scheuersaugmaschine für hohe Produktivität und Effizienz

Wer von einer platzsparenden Scheuersaugmaschine mit toller Leistung träumt, ist mit unserer Indoor-Aufsitz- Scheuersaugmaschine SC3500 bestens bedient. Durch optimale Produktivität, Wendigkeit und Ergonomie kann diese vielseitige Ergänzung der Nilfisk GO Line-Serie mit Leichtigkeit große, kommerzielle, pädagogische oder industrielle Umgebungen reinigen.



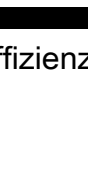


Durch komfortable, intuitive Bedienung sorgt die SC3500 für qualitativ hochwertige Reinigungsergebnisse an einer Vielzahl von Standorten. Sie bietet Ihnen hervorragende Zuverlässigkeit bei niedrigen Gesamtbetriebskosten.

- OneTouch™ Tasten
- Komfortable Bürstenabwurf Funktion
- Automatisches Anheben des Bürstendecks und der Saugleiste
- LED-Leuchten vorne
- Quetschbarer Ablassschlauch mit Durchflusskontrolle
- Schnellkupplung zur Frischwasserbefüllung
- Wasser- und Batteriestandsanzeige
- Die Sauglippen können von allen 4 Seiten verwendet werden.



Abb. ähnlich

### • Serienmäßige Ausstattung






Lieferumfang		Artikel-Nr.	Anzahl	SC3500 RIDE-ON SCRUBBER	SC3500 GO FULL PKD 2 - BATT AGM 222 AH	SC3500 GO FULL PKD 3 - BATT ACIDE 200 AH
<b>Bürsten, 370 mm</b>						
	Bürste PPN weich Prolite	56505805	2	•	•	•
<b>Sauglippen</b>						
	Absaugleisten-Set	56382738	1	•	•	•
<b>Batterien und Ladegeräte</b>						
	BATT.6V-222AH AGM MONOBLOC	80566222	4		•	
	KIT CHARGER	VR31052	1	•	•	•
<b>Batterien</b>						
	Gelbatterie Monoblock, 6V-180 Ah	80564000	4			
	Nassbatterie Monoblock, 6V-200 Ah	80563200	4			•
<b>Zubehör-Set</b>						
	BATTERIEHALTERUNG	VR10048	0			•



## Die ideale Scheuersaugmaschine für hohe Produktivität und Effizienz

Lieferumfang	Artikel-Nr.	Anzahl	SC3500 RIDE-ON SCRUBBER	SC3500 GO FULL PKD 2 - BATT AGM 222 AH	SC3500 GO FULL PKD 3 - BATT ACIDE 200 AH
<b>Sonstiges</b>					
 Schmutzfang-Set	9100000795	1	•	•	•

## • Serienmäßige Ausstattung

Lieferumfang	Artikel-Nr.	Anzahl	SC3500 OBC G180 BR
<b>Bürsten, 370 mm</b>			
Bürste PPN weich Prolite	56505805	2	•
<b>Sauglippen</b>			
 Absaugleisten-Set	56382738	1	•
<b>Batterien und Ladegeräte</b>			
 BATT.6V-222AH AGM MONOBLOC	80566222	4	
KIT CHARGER	VR31052	1	•
<b>Batterien</b>			
 Gelbatterie Monoblock, 6V-180 Ah	80564000	4	•
 Nassbatterie Monoblock, 6V-200 Ah	80563200	4	
<b>Zubehör-Set</b>			
BATTERIEHALTERUNG	VR10048	0	
<b>Sonstiges</b>			
 Schmutzfang-Set	9100000795	1	•

## Die ideale Scheuersaugmaschine für hohe Produktivität und Effizienz

Modell	SC3500 RIDE-ON SCRUBBER	SC3500 GO FULL PKD 2 - BATT AGM 222 AH	SC3500 GO FULL PKD 3 - BATT ACIDE 200 AH
Artikel-Nr.	50000557	CM50000557-02	CM50000557-03
Produkteigenschaften			
Autom. Anhebung der Saugleiste bei Rückwärtsfahrt	•	•	•
Frischwasseranzeige	•	•	•
Sauglippen 4-fach verwendbar	•	•	•
Autom. Bürstenabwurf/-aufnahme	•	•	•
One-Touch™- Bedienung	•	•	•
Füllstandsanzeige	•	•	•
Werkzeugloser Sauglippenwechsel	•	•	•
Batterieanzeige	•	•	•
Ablassschlauch, quetschbar	•	•	•
Voll ausgestattet - zum sofortigen Einsatz			
Schnellkupplung zur Frischwasserbefüllung	•	•	•

Modell	SC3500 OBC G180 BR
Artikel-Nr.	CM50000557-01

Produkteigenschaften			
Autom. Anhebung der Saugleiste bei Rückwärtsfahrt			•
Frischwasseranzeige			•
Sauglippen 4-fach verwendbar			•
Autom. Bürstenabwurf/-aufnahme			•
One-Touch™- Bedienung			•
Füllstandsanzeige			•
Werkzeugloser Sauglippenwechsel			•
Batterieanzeige			•
Ablassschlauch, quetschbar			•
Voll ausgestattet - zum sofortigen Einsatz			
Schnellkupplung zur Frischwasserbefüllung			•

Technische Spezifikationen	SC3500 RIDE-ON SCRUBBER	SC3500 GO FULL PKD 2 - BATT AGM 222 AH	SC3500 GO FULL PKD 3 - BATT ACIDE 200 AH
Max. Laufzeit (Stunden)	4 hr	4 hr	4 hr
Spannung (V)	24	24	24
IP-Schutzklasse	IP24	IP24	IP24
Schutzklasse	III	III	III
Aufnahmeleistung (kW)	2658	2658	2658



## Die ideale Scheuersaugmaschine für hohe Produktivität und Effizienz

Technische Spezifikationen	SC3500 RIDE-ON SCRUBBER	SC3500 GO FULL PKD 2 - BATT AGM 222 AH	SC3500 GO FULL PKD 3 - BATT ACIDE 200 AH
Bürstenmotor (W)	500	500	500
Saugmotorleistung (W)	500	500	500
Luftmenge (l/sek.)	19.46	19.46	19.46
Unterdruck (kPa)	15.5	15.5	15.5
Geräuschpegel, 1,5 m Abstand (dB(A) ISO 3744)	69	69	69
Flächenleistung theor./prak. (m <sup>2</sup> /h)	4260/2980	4260/2980	4260/2980
Arbeitsbreite (mm)	710	710	710
Wendekreis (cm)	225	225	225
Max. Steigungsrate (%)	10	10	10
Frisch-/Schmutzwassertank (l)	110/110	110/110	110/110
Bürsten-/Paddurchmesser (mm)	355/355	355/355	355/355
Bürstenanpressdruck (kg)	30/50	30/50	30/50
Bürstengeschwindigkeit (U/min.)	180	180	180
Bürstenanzahl/ -typ	2 disc	2 disc	2 disc
Abmessungen L x B x H (mm)	1620x760x1250	1620x760x1250	1620x760x1250
Batterietrog, Abmessungen L x B x H (mm)	590x390x350	590x390x350	590x390x350
Gewicht, einsatzbereit (kg)	545	545	545
Gewicht, netto (kg)	230	230	230
Höchstgeschwindigkeit (km/Std.)	6	6	6
Wasserdurchfluss (l/min.)	1.2/3.5	1.2/3.5	1.2/3.5

Technische Spezifikationen	SC3500 OBC G180 BR
Max. Laufzeit (Stunden)	4 hr
Spannung (V)	24
IP-Schutzklasse	IP24
Schutzklasse	III
Aufnahmeleistung (kW)	2658
Bürstenmotor (W)	500
Saugmotorleistung (W)	500
Luftmenge (l/sek.)	19.46
Unterdruck (kPa)	15.5
Geräuschpegel, 1,5 m Abstand (dB(A) ISO 3744)	69
Flächenleistung theor./prak. (m <sup>2</sup> /h)	4260/2980
Arbeitsbreite (mm)	710
Wendekreis (cm)	225
Max. Steigungsrate (%)	10
Frisch-/Schmutzwassertank (l)	110/110










## Die ideale Scheuersaugmaschine für hohe Produktivität und Effizienz

## Technische Spezifikationen

SC3500 OBC G180  
BR







Bürsten-/Paddurchmesser (mm)	355/355
Bürstenanpressdruck (kg)	30/50
Bürstengeschwindigkeit (U/min.)	180
Bürstenanzahl/ -typ	2 disc
Abmessungen L x B x H (mm)	1620x760x1250
Batterietrog, Abmessungen L x B x H (mm)	590x390x350
Gewicht, einsatzbereit (kg)	545
Gewicht, netto (kg)	230
Höchstgeschwindigkeit (km/Std.)	6
Wasserdurchfluss (l/min.)	1.2/3.5

● Serienmäßige Ausstattung, ○ Optionales Zubehör, □ Optionen nur ab Werk




Zubehör	Artikel-Nr.	Anzahl	SC3500 RIDE-ON SCRUBBER	SC3500 GO FULL PKD 2 - BATT AGM 222 AH	SC3500 GO FULL PKD 3 - BATT ACIDE 200 AH
<b>Pads 14", Ø 355 mm</b>					
 Eco Pad 14", Ø 355 mm, blau, VPE 5	10001917	2	○	○	○
 Eco Pad 14", Ø 355 mm, braun, VPE 5	10001918	2	○	○	○
 Eco Pad 14", Ø 355 mm, grün, VPE 5	10001919	2	○	○	○
 Eco Pad 14", Ø 355 mm, rot, VPE 5	10001920	2	○	○	○
 Eco Pad 14", Ø 355 mm, schwarz, VPE 5	10001916	2	○	○	○
 Eco Pad 14", Ø 355 mm, weiß, VPE 5	10001921	2	○	○	○
<b>Spezial-Pads</b>					
 Eco Brill. Pad 14", Ø 355 mm, blau, VPE	10002325	2	○	○	○









## Die ideale Scheuersaugmaschine für hohe Produktivität und Effizienz

Zubehör	Artikel-Nr.	Anzahl	SC3500 RIDE- ON SCRUBBER	SC3500 GO FULL PKD 2 - BATT AGM 222 AH	SC3500 GO FULL PKD 3 - BATT ACIDE 200 AH
 Eco Brill. Pad 14", Ø 355 mm, gelb, VPE	10002326	2	○	○	○
 Eco Brill. Pad 14", Ø 355 mm, grün, VPE	10002327	2	○	○	○
 Eco Brill. Pad 14", Ø 355 mm, rot, VPE 2	10002324	2	○	○	○
<b>Sonstiges</b>					
KIT REINIGUNGSMITTELLÖSUNGSSYSTEM	9100002963	1	○	○	○
KIT WARNLEUCHE	VR32017	1	○	○	○
 Mophalter Kit	9100000688	1	○	○	○
 Schmutzfang-Set	9100000795	1	●	●	●
Zubehörkorb	56112222	1	○	○	○
<b>Sauglippen</b>					
 Absaugleisten-Set	56382738	1	●	●	●
<b>Padhalter</b>					
Padhalter 14" Ø355 mm	56505800	2	○	○	○
<b>Bürsten, 370 mm</b>					
Bürste PPN weich Prolite	56505805	2	●	●	●
Bürste Prolene 14"	56505804	2	○	○	○
Bürste Sica hart, Magna Grit 46	56505801	2	○	○	○
Bürste Sica mittel, Dyna Grit 360 mm	56505802	2	○	○	○
Bürste Sica weich 14"	56505803	2	○	○	○
Bürste Sica weich, Grit 240	56505807	2	○	○	○
Bürste Sica, Grit 180	56505808	2	○	○	○
Bürste Union Mix	56505806	2	○	○	○
<b>Batterien</b>					

## Die ideale Scheuersaugmaschine für hohe Produktivität und Effizienz








Zubehör	Artikel-Nr.	Anzahl	SC3500 RIDE-ON SCRUBBER	SC3500 GO FULL PKD 2 - BATT AGM 222 AH	SC3500 GO FULL PKD 3 - BATT ACIDE 200 AH
 Gelbatterie Monoblock, 6V-180 Ah	80564000	4	<input type="checkbox"/>	<input type="checkbox"/>	<input type="checkbox"/>
 Nassbatterie Monoblock, 6V-200 Ah	80563200	4	<input type="checkbox"/>	<input type="checkbox"/>	<input checked="" type="checkbox"/>
<b>Zubehör-Set</b>					
BATTERIEHALTERUNG	VR10048	0			<input checked="" type="checkbox"/>
<b>Batterien und Ladegeräte</b>					
 BATT.6V-222AH AGM MONOBLOC	80566222	4	<input type="checkbox"/>	<input checked="" type="checkbox"/>	<input type="checkbox"/>
KIT CHARGER	VR31052	1	<input checked="" type="checkbox"/>	<input checked="" type="checkbox"/>	<input checked="" type="checkbox"/>

● Serienmäßige Ausstattung, ○ Optionales Zubehör, □ Optionen nur ab Werk

Zubehör	Artikel-Nr.	Anzahl	SC3500 OBC G180 BR
<b>Pads 14", Ø 355 mm</b>			
 Eco Pad 14", Ø 355 mm, blau, VPE 5	10001917	2	<input type="checkbox"/>
 Eco Pad 14", Ø 355 mm, braun, VPE 5	10001918	2	<input type="checkbox"/>
 Eco Pad 14", Ø 355 mm, grün, VPE 5	10001919	2	<input type="checkbox"/>
 Eco Pad 14", Ø 355 mm, rot, VPE 5	10001920	2	<input type="checkbox"/>
 Eco Pad 14", Ø 355 mm, schwarz, VPE 5	10001916	2	<input type="checkbox"/>
 Eco Pad 14", Ø 355 mm, weiß, VPE 5	10001921	2	<input type="checkbox"/>
<b>Spezial-Pads</b>			






## Die ideale Scheuersaugmaschine für hohe Produktivität und Effizienz

Zubehör		Artikel-Nr.	Anzahl	SC3500 OBC G180 BR
	Eco Brill. Pad 14", Ø 355 mm, blau, VPE	10002325	2	○
	Eco Brill. Pad 14", Ø 355 mm, gelb, VPE	10002326	2	○
	Eco Brill. Pad 14", Ø 355 mm, grün, VPE	10002327	2	○
	Eco Brill. Pad 14", Ø 355 mm, rot, VPE 2	10002324	2	○
<b>Sonstiges</b>				
	KIT REINIGUNGSMITTELLÖSUNGSSYSTEM	9100002963	1	○
	KIT WARNLEUCHTE	VR32017	1	○
	Mophalter Kit	9100000688	1	○
	Schmutzfang-Set	9100000795	1	●
	Zubehörcorb	56112222	1	○
<b>Sauglippen</b>				
	Absaugleisten-Set	56382738	1	●
<b>Padhalter</b>				
	Padhalter 14" Ø355 mm	56505800	2	○
<b>Bürsten, 370 mm</b>				
	Bürste PPN weich Prolite	56505805	2	●
	Bürste Prolene 14"	56505804	2	○
	Bürste Sica hart, Magna Grit 46	56505801	2	○
	Bürste Sica mittel, Dyna Grit 360 mm	56505802	2	○
	Bürste Sica weich 14"	56505803	2	○
	Bürste Sica weich, Grit 240	56505807	2	○
	Bürste Sica, Grit 180	56505808	2	○
	Bürste Union Mix	56505806	2	○





## Die ideale Scheuersaugmaschine für hohe Produktivität und Effizienz

Zubehör		Artikel-Nr.	Anzahl	SC3500 OBC G180 BR
<b>Batterien</b>				
	Gelbatterie Monoblock, 6V-180 Ah	80564000	4	•
	Nassbatterie Monoblock, 6V-200 Ah	80563200	4	□
<b>Zubehör-Set</b>				
	BATTERIEHALTERUNG	VR10048	0	
<b>Batterien und Ladegeräte</b>				
	BATT.6V-222AH AGM MONOBLOC	80566222	4	□
	KIT CHARGER	VR31052	1	•