

Fehlerbeseitigung

SC3500 GO-Reihe

Achtung! Bitte lesen Sie diese Anleitung vollständig, bevor Sie die Maschine in Betrieb nehmen. Nehmen Sie die Maschine nicht in Betrieb, wenn Unklarheiten vorliegen.

Maschine funktioniert nicht?




1 Prüfen Sie, ob das Stromkabel korrekt angeschlossen ist.



2 Prüfen Sie, ob die Batterie geladen ist.

Die Maschine arbeitet nicht korrekt?



1 Prüfen Sie, ob der Saugschlauch richtig installiert und frei von Verschmutzung ist.



2 Den Schmutzwassertank öffnen und kontrollieren, ob Grobschmutzfilter und Schwimmer sauber und funktionsfähig sind.



3 Prüfen Sie, ob die Sauglippen unbeschädigt und sauber sind.




4 Prüfen Sie, ob die Dichtung in Ordnung ist und der Deckel beim Schließen gut abdichtet.


Die Maschine reinigt nicht richtig?



1 Prüfen Sie, ob Sie die richtigen Einstellungen für Reinigungsmittel und Wasser haben.



2 Prüfen Sie, ob das Ventil geöffnet ist.



3 Prüfen Sie, ob der Filter für die Reinigungslösung sauber ist.



4 Prüfen Sie, ob das Reinigungsmittel-Dosiersystem sauber ist, eventuell System ausspülen.

Die Bürste funktioniert nicht richtig?



1 Prüfen Sie, ob die Bürsten korrekt eingebaut und nicht abgenutzt sind.



2 Kontrollieren Sie, ob der Bürstenmotor nicht überlastet ist (durch Blinken der LEDs angezeigt).

Nilfisk GmbH
Guido-Oberdorfer-Straße 2-10
89287 Bellenberg
Deutschland
Tel. +49 (0)7306 72-444
Fax +49 (0)180 5 37 37 38
(0,14 €/Min. aus dem dt. Festnetz)
www.nilfisk.de

Nilfisk GmbH
Metzgerstraße 68
5101 Bergheim/Salzburg
Österreich
Tel. +43 (0)662 45 64 00 90
Fax +43 (0)662 45 64 00 30
info.at@nilfisk.at
www.nilfisk.at

Nilfisk AG
Ringstrasse 19
Stelz/Kirchberg
9500 Wil
Schweiz
Tel. +41 (0)71 923 84 44
info.ch@nilfisk.com
www.nilfisk.ch

 **Nilfisk®**