

Fehlerbeseitigung

- SC6500

ACHTUNG! Lesen Sie die Bedienungsanleitung vollständig, bevor Sie die Maschine in Betrieb nehmen. Nehmen Sie die Maschine nicht in Betrieb, wenn Unklarheiten vorliegen.


Die Maschine funktioniert nicht so wie sie sollte?



1. Überprüfen Sie die Batteriestand-anzeige.



2. Überprüfen Sie, ob das Antriebspedal funktioniert und alle Leistungsschalter vorhanden sind.



3. Überprüfen Sie, ob alle Batteriekabel richtig miteinander verbunden sind.




4. Der Dichtungsdeckel des Schmutzwassertanks muss richtig installiert und in einem guten Zustand sein.


Die Absaugung funktioniert nicht so wie sie sollte?



1. Überprüfen Sie, ob der Saugschlauch richtig montiert und gereinigt ist.



2. Öffnen Sie den Schmutzwassertank und überprüfen Sie, ob das Sauggitter und die Dichtung gereinigt sind.



3. Überprüfen Sie, ob Sauglippen beschädigt oder verschmutzt sind.



4. Schließen Sie den Schmutzwasserdeckel richtig und/oder überprüfen Sie die Dichtung auf Verschleiß.

Die Maschine reinigt nicht so wie sie sollte?



1. Überprüfen Sie, ob Sie die Wasser-einstellungen richtig haben.



2. Überprüfen Sie, ob die Frischwasser-leitung geöffnet ist.



3. Überprüfen Sie, ob der Frischwasser-filter gereinigt ist.

Die Bürsten arbeiten nicht so wie sie sollten?



1. Überprüfen Sie, ob die Bürsten richtig montiert sind und nicht abgenutzt sind.



2. Überprüfen Sie, ob der Bürstenmotor nicht überlastet ist, d.h. 3 Batterie-LED blinken gleichzeitig.



3. Überprüfen Sie, ob externe Materialien das Drehen der Bürste verhindern.